

Imposta comunale sugli immobili (I.C.I.) - in vigore sino al 2011

Presupposto dell'imposta è il possesso di fabbricati, di aree fabbricabili e di terreni agricoli siti nel territorio comunale.

Attenzione:

dal 01/02/2005 il Comune di Senigallia effettua la riscossione diretta dell'ICI mediante i seguenti numeri di conto corrente postale:

- n. 60549870 intestato a: COMUNE DI SENIGALLIA I.C.I. ORDINARIA SERVIZIO TESORERIA
 - n. 60550191 intestato a: COMUNE DI SENIGALLIA I.C.I. VIOLAZIONI SERVIZIO TESORERIA
-

Quando

il Lunedì e il Mercoledì dalle ore 9.00 - 12.30

Il Giovedì dalle ore 15.15 alle ore 17.00

Requisiti

Obbligati al pagamento dell'imposta sono i proprietari degli immobili e/o i titolari del diritto di usufrutto, uso o abitazione degli stessi.

Modalità per ottenere il servizio

Pagamento in acconto entro il 16 giugno ed a saldo entro il 16 dicembre.

Documentazione

Secondo i casi indicati nella modulistica.

Tempi per la definizione della pratica









Immediati.

Normativa di riferimento

D.Lgs. 504/1992 e successive modificazioni ed integrazioni; Regolamento Comunale per la disciplina dell'Imposta Comunale sugli Immobili; delibera comunale aliquote ICI.

[Calcolo ICI on-line](#)

Allegati

| | |
|--|--------|
|  Applicazione aliquota 4,3 per mille per EQUO CANONE | 16 KB |
|  Applicazione aliquota I.C.I. 0 per mille per abitazione e pertinenza concessa in locazione a CANONE CONCORDATO | 16 KB |
|  AREE FABBRICABILI - deliberazione della Giunta Municipale n. 107 del 04_06_2013 | 3 MB |
|  Delibera aliquote ICI 2008 (valida anche per 2009, 2010 e 2011) | 1 MB |
|  Dichiarazione di utilizzazione dell'aliquota ordinaria del 7 per mille per abitazione e pertinenza | 16 KB |
|  Dichiarazione ICI - ISTRUZIONI | 122 KB |
|  Dichiarazione ICI - MODELLO | 48 KB |
|  Discarico cartella di pagamento | 7 KB |

| | |
|--|-------|
|  Esenzione ICI per abitazione e pertinenza concessa in USO GRATUITO a parente che vi ha stabilito la residenza anagrafica | 16 KB |
|  GUIDA ALL' I.C.I. 2011 | 62 KB |
|  Istanza di accertamento con adesione | 10 KB |
|  LE PRINCIPALI NOVITA' DELL'ICI PER L'ANNO 2011 | 17 KB |
|  Nuova richiesta rateizzazione | 39 KB |
|  Regolamento Comunale per l'applicazione dell'accertamento con adesione | 1 MB |
|  Regolamento generale per la gestione delle entrate comunali | 43 KB |
|  Regolamento I.C.I. in vigore dal 01_01_2012 (per attività di accertamento) | 69 KB |
|  Richiesta di rimborso ICI | 12 KB |
|  Riduzione I.C.I. al 50% per fabbricati inagibili o inabitabili | 17 KB |
|  rateizzazione _cartella_ esattoriale ICI | 16 KB |