




Dichiarazione Tari

Per tutte le informazioni inerenti il tributo Tari è necessario consultare il regolamento TARI vigente.

Per la dichiarazione originaria Tari, per eventuali variazioni e cessazioni dell'utenza o per richiedere le previste riduzioni è necessario utilizzare gli appositi modelli allegati

TUTTI I MODELLI E LE RICHIESTE POSSONO ESSERE PRESENTATI TRAMITE INVIO ALL'INDIRIZZO E-MAIL SOTTO RIPORTATO.

Allegati

 Modulo di denuncia TARI domestica	310 KB
 Modulo di denuncia TARI non domestica	351 KB
 Richiesta di rimborso TARI	49 KB
 Autodichiarazione per compostaggio domestico	34 KB
 Modello richiesta riduzione riciclaggio autonomo	10 KB
 Modello richiesta riduzione tari per attività stagionali	6 KB
 Richiesta di riduzione tassa rifiuti per riciclo - ditte	10 KB
 Richiesta riduzione per smaltimento rifiuti speciali	10 KB